


Brandschutz Erziehung






Brandschutz Erziehung



- Sascha Kevin Neye
- „die gute Seele der Brandschutzerziehung und Brandschutzaufklärung“
- Feuerwehrzugehörigkeit 16 Jahre





Brandschutz Erziehung



- Günther Wieser
- Mitglied des Teams Brandschutzerziehung und Brandschutzaufklärung
- Feuerwehrzugehörigkeit 52 Jahre






Brandschutz Erziehung



Kein Frontalunterricht mehr!

**Brandschutzerziehung
in der Grundschule**




Brandschutz Erziehung



Agenda

- Ablauf der Brandschutzerziehung in Wentorf b. Hamb. Durch BeBa-Team der FF Wentorf
- Elemente der aktiven Einbindung der Kinder
- Vorstellung der von den Kindern eigenständig durchzuführenden Versuche
- Diskussion über unterschiedliche Versuchsanleitungen
- Meinungsbild der Teilnehmer



Brandschutz Erziehung



Die Projektwoche

- Ausgangsbasis: im Lehrplan des Landes Schleswig Holstein ist in den dritten Klassen das Thema „Feuer / Feuerwehr“ verankert
- seit 25 Jahren begleitet die FF Wentorf das Thema in der Schule
- jährlich sind 4 bis 5 Klassen des dritten Schuljahres betroffen
- In Absprache mit der Schule wird ein Termin/ Woche festgelegt



Brandschutz Erziehung



Die Projektwoche

- Montag und Dienstag in der Schule
- Mittwoch und Donnerstag am Gerätehaus
- Freitag Aktionstag




Brandschutz Erziehung



Aktivelemente

- durch Berichte und Erzählungen der Kinder, rund um das Thema Feuer / Feuerwehr (auch basierend auf dem vorbereitenden Unterrichtsstoff der Lehrkräfte) die Be-Themen vermitteln – kein starres Konzept vortragen und den Stoff vermitteln
- Notruf absetzen im halber Klassenstärke
- mit zwei halben Klassen zeitgleich die Brennversuche eigenständig durchführen lassen (extra Raum)




Brandschutz Erziehung



Aktivelemente

- am Gerätehaus bei Filmvorführung die besprochenen Themen erkennen lassen – als positiven Lernerfolg der Themen aus dem vorangegangenen Tag in der Schule
- bei Fahrzeugbesichtigung und Erklärung / Vorführung eines Hydranten die Kinder möglichst viel „begreifen“ (anfassen) lassen
- Schutzausrüstung inkl. PA von den Kindern zusammentragen lassen




Brandschutz Erziehung



Aktivelemente

- am Aktionstag an verschiedenen Stationen unter Anleitung den Kindern die Handhabung von Gerätschaften ermöglichen
 - z.B.: Absicherung Unfallstelle
 - Schläuche rollen
 - Wasserversorgung vom Hydranten
 - Kübelspritze



Brandschutz Erziehung



Unterschiedliche Versuchsanleitungen

- die vorliegenden, von der FF Wentorf entwickelten mit dem Schwerpunkt, dass vor den Versuchen das Verbrennungsdreieck besprochen wurde
- Die von der UNI –Flensburg / Dr. Schenzer entwickelten Versuche und Versuchsanleitungen mit dem Schwerpunkt danach das Verbrennungsdreieck zu besprechen



Brandschutz Erziehung



Ihre Meinung ist uns wichtig !



Brandschutz Erziehung



Ich hoffe, das Sie **jetzt nicht mehr** im Dunkeln stehen.




Brandschutz Erziehung



Die Informationen in dieser PowerPoint-Präsentation erfolgen unter Ausschluss jeglicher Gewährleistung.
Weder die Freiwillige Feuerwehr der Feuerwehr Wentorf noch die Autoren können für fehlerhafte Angaben und deren Folgen eine juristische Verantwortung oder eine Haftung übernehmen.





Brandschutz Erziehung



*Vielen Dank für
Ihre
Aufmerksamkeit*